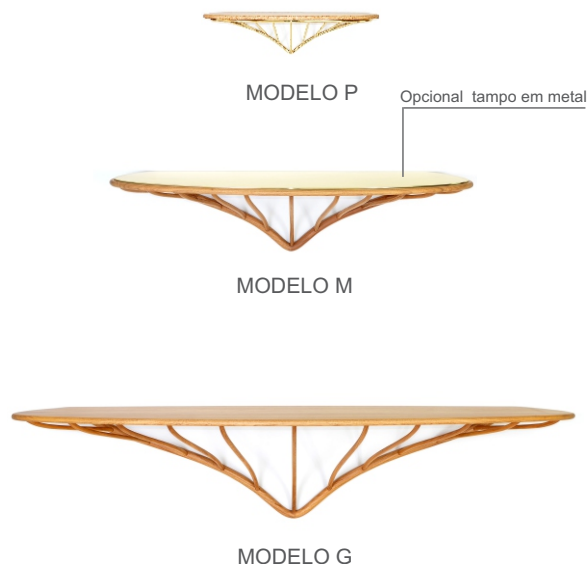


PRATELEIRA SHELL

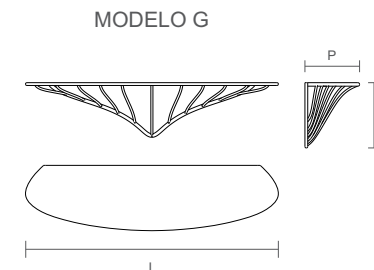
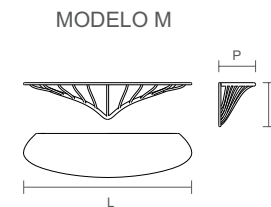
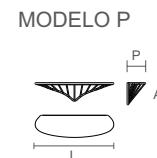
DESIGN LATTOOG

COLEÇÃO 2020

Um conjunto de peças versátil e decorativo e que pode ser composto de diversas maneiras, as prateleiras Shell têm suas formas derivadas das conchas do mar. Se apropriando de elaboradas técnicas construtivas, desenvolvidas dentro do 'chão de fábrica' da Schuster, com microlaminados de madeira prensados, curvados e boleados, a série Shell, apresenta formas orgânicas e uma fabricação extremamente elaborada. Aqui, fica posto à não somente toda a experiência de mais de 50 anos de existência da Schuster mas também a sintonia de uma das mais sólidas parcerias fábrica-designer do mercado brasileiro e que perdura por mais de dez anos.



“Trabalhamos com matérias-primas de origem natural. Sendo fiéis a conceitos de sustentabilidade, utilização de materiais alternativos e conservação das reservas naturais. Os veios, tons e texturas são particulares de cada elemento extraído da natureza. A variação apresentada entre eles é o que caracteriza sua autenticidade natural. Tornando este único, como uma impressão digital”



REFERÊNCIA	DIMENSÕES PRODUTO***	DIMENSÕES EMBALAGEM	PESO LIQ.** <small>PRODUTO INDIVIDUAL</small>	PESO BRUTO** <small>PRODUTO NA EMBALAGEM</small>	CUBAGEM** <small>PRODUTO NA EMBALAGEM</small>
165.111.07	P - L: 580 P: 160 A: 140 M - L: 1200 P: 320 A: 265 G - L: 1800 P: 470 A: 390	L: 610 P: 190 A: 160 L: 1230 P: 350 A: 305 L: 1830 P: 500 A: 430			0,8 m ³

** PESO E CUBAGEM SÃO VALORES APROXIMADOS
*** MEDIDAS EM MILÍMETROS

MATERIAIS

MADEIRA MACIÇA
METAL

ACABAMENTOS DISPONÍVEIS (CONFORME MOSTRUÁRIO)

DISPONÍVEL NAS MADEIRAS DE JEQUITIBÁ,
TAUARI OU FREIJÓ
METAL: INOX/ LATÃO OU FERRO COM
PINTURA MICROTTEXTURA

INFORMAÇÕES PRÁTICAS

PRODUTO DESENVOLVIDO PARA
AMBIENTES INTERNOS
EVITAR EXPOSIÇÃO DIRETA AO SOL
EVITAR UMIDADE
PESO MÁXIMO INDICADO: 40 KG

OUTRAS ESPECIFICAÇÕES

GARANTIA DE 3 ANOS CONTRA
DEFEITOS DE FABRICAÇÃO

MANUTENÇÃO

A LIMPEZA DEVE SER FEITA COM PANO
LEVEMENTE UMEDECIDO.
NÃO UTILIZAR CERAS SEM
ORIENTAÇÃO DA FÁBRICA.
PARA TIRAR PÓ, UTILIZE APENAS
FLANELA.

MOVIMENTAÇÃO E TRANSPORTE

EVITAR SOBRECARRREGAR O MÓVEL.