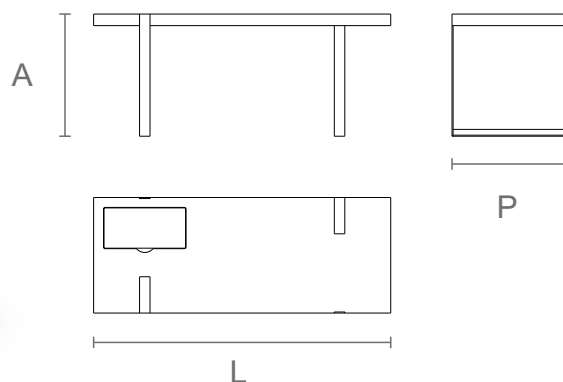


# ESCRIVANINHA SOTTILE

criação 2017

DESIGN\_STUDIO SCHUSTER



REFERÊNCIA	DIMENSÕES PRODUTO***	DIMENSÕES EMBALAGEM	PESO LIQ.** (produto individual)	PESO BRUTO** (produto na embalagem)	CUBAGEM** (produto na embalagem)
149.150.02	L:1600 P:700 A: 740	L: 1650 P: 750 A: 790	45 Kg	59 Kg	0,98m <sup>3</sup>
	L:1800 P:700 A: 740	L: 1850 P: 750 A: 790			1,10m <sup>3</sup>
	L:2000 P:700 A: 740	L: 2050 P: 750 A: 790			1,22m <sup>3</sup>

\*\*Pesos e cubagem são valores aproximados.

\*\*\*Medidas em milímetros.

## INFORMAÇÕES TÉCNICAS

Opcional com entrada USB e entrada de energia  
Opcional versão direita e esquerda (ver página 2)

### Material

Madeira maciça  
MDF  
Metal  
Couro

Acabamentos disponíveis  
(conforme mostruário)

Lâminas de Madeira (exceto carvalho)  
Lacas

## INFORMAÇÕES PRÁTICAS

Produto desenvolvido para **ambientes internos**.

Evitar exposição direta ao sol.

Evitar umidade.

Evitar largar objetos que ofereçam risco a delicada superfície do móvel.

### Material embalagem

Plástico bolha com isomanta  
Papel seda  
Perfil cantoneira expandido  
Chapa de madeira  
Caixa de papelão ondulado duplo

## OUTRAS ESPECIFICAÇÕES

### Manutenção

A limpeza deverá ser feita com pano levemente umedecido.

Não utilizar ceras sem orientação da fábrica.

Para tirar pó, utilizar apenas flanela.

### Movimentação e transporte

Evitar arrastar o móvel, levantar com cuidado.

Evitar sobrecarregar o móvel.

*"Trabalhamos com matérias-primas de origem natural. Sendo fiéis a conceitos de sustentabilidade, utilização de materiais alternativos e conservação das reservas naturais. Os veios, tons e texturas são particulares de cada elemento extraído da natureza. A variação apresentada entre eles é o que caracteriza sua autenticidade natural. Tornando este único, como uma impressão digital"*

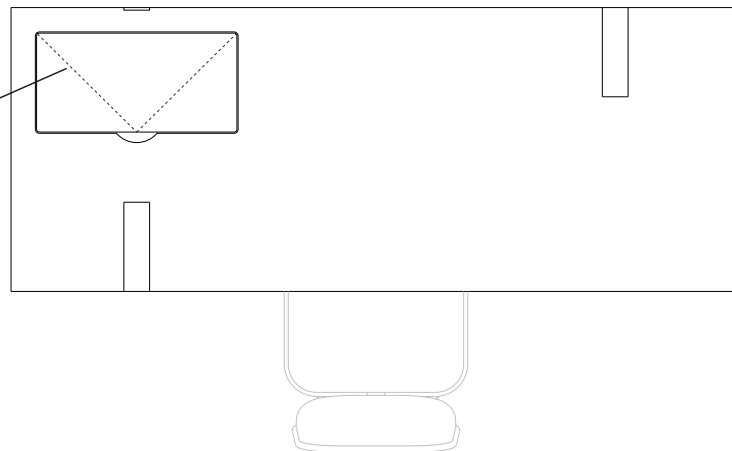
# ESCRIVANINHA SOTTILE

criação 2017

DESIGN\_STUDIO SCHUSTER

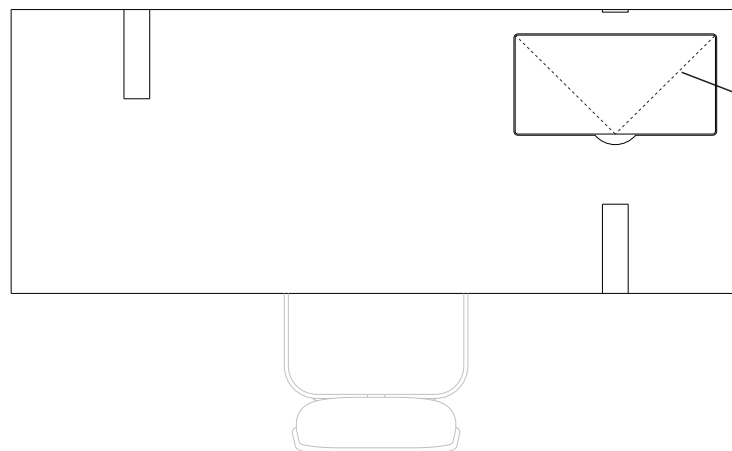
Escritaninha Sottile Versão Esquerda.  
Caixa fica no lado esquerdo de quem senta

Sentido de abertura  
da tampa da caixa



Escritaninha Sottile Versão Direita  
Caixa fica no lado direito de quem senta

Sentido de abertura  
da tampa da caixa



*“Trabalhamos com matérias-primas de origem natural. Sendo fiéis a conceitos de sustentabilidade, utilização de materiais alternativos e conservação das reservas naturais. Os veios, tons e texturas são particulares de cada elemento extraído da natureza. A variação apresentada entre eles é o que caracteriza sua autenticidade natural. Tornando este único, como uma impressão digital”*

**Schuster**